

MyIonZ PRO



Hulladékkezelés



A MyionZ Pro élettartamának végén a készüléket ne közönséges háztartási hulladékként dobja ki, hanem bízza az ilyen anyagok gyűjtésében képzett szakemberekre. Ily módon a készüléket megfelelően ártalmatlanítják és újrahasznosítják. Ez hasznos segítség környezetünk megóvásához! Információ a Zepter Ungarn Kft. hulladékkezelési tevékenységéről: <https://www.zepter.hu/Rules/Szerviz>

Jótállás

Ez a készülék csak arra a célra használható, amire tervezték. A gyártó nem vállal felelősséget a nem megfelelő, helytelen vagy ésszerűtlen használatból eredő károkért.

A jótállási idő a vásárlás napján kezdődik, mely megegyezik a számla kiállításának napjával. Időtartamát a termékhez mellékelt jótállási jegy tartalmazza. A jótállás szerinti szolgáltatásokhoz az eredeti vásárlás igazolása szükséges, ezért fontos, hogy megőrizze a vásárlást igazoló számlát és a jótállási jegyet.

A jótállás csak akkor érvényes, ha:

- a készülék anyag- vagy gyártási hibát mutat; és
- nincs jele a vásárló által okozott sérülésnek, illetve nincsenek jelen nem eredeti alkatrészek a készülékben.

A garancia nem terjed ki:

- a készülék nem megfelelő kezelése vagy nem megfelelő karbantartása és ápolása által okozott hibákra.
- a szállítás, nem megfelelő használat, gondatlanság és/vagy helytelen használat által okozott károkra.
- balesetek, például tűz, víz vagy más külső behatások által okozott károkra; és
- a vonatkozó biztonsági óvintézkedések be nem tartásából, valamint a készülék adattábláján feltüntetett adatok figyelmen kívül hagyásából eredő hibákra.

Ez a jótállás nem érinti a fogyasztó hatályos nemzeti jogszabályok szerinti törvényes jogait, sem a fogyasztó adásvételi szerződésből eredő, kiskereskedővel szembeni jogait.

Vonatkozó nemzeti jogszabályok hiányában ez a jótállás a fogyasztó egyetlen és kizárólagos jogorvoslati lehetősége és a gyártó nem felel a termékre vonatkozó kifejezett vagy vélelmezhető jótállási feltételek megszegéséből eredő járulékos vagy közvetett károkért. A gyártó felelőssége a fogyasztó által a termékért ténylegesen kifizetett vételárra korlátozódik és nem haladhatja meg azt.



online vásárlás

HASZNÁLATI ÚTMUTATÓ

MyionZ Pro, ION-03, ION-04

A MyionZ Pro a hordozható személyi légtisztítók második generációja. A MyionZ Pro fejlett ionizációs technológiát használ, hogy segítsen megvédeni Önt a legapróbb részecskéktől, például a baktériumoktól, penészgombáktól és vírusoktól, amelyek gyakran a legveszélyesebbek az egészségre. A MyionZ Pro több mint **20 millió** egészséges negatív ionot bocsát ki cm^3 -enként, elődjéhez képest **nagyobb a hatóköre** (akár 50 cm az iongenerátortól), akkumulátora pedig több mint **36 órás folyamatos használatot** tesz lehetővé, így a készülék folyamatos védelmet biztosít Önnek a nap folyamán. A MyionZ Pro hatására a környezet levegőben lévő szennyező részecskék negatív töltésűvé válnak és más, pozitív töltésű részecskékhez kapcsolódnak, elnehezülnek és lehullanak, vagy a helység pozitív töltésű tárgyaihoz kapcsolódva távoznak a levegőből. Hatását ionizáció révén, mechanikus úton, biocid anyagok alkalmazása nélkül fejtik ki.

FONTOS BIZTONSÁGI TUDNIVALÓK

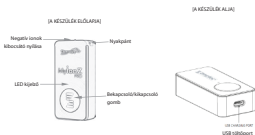
A MyionZ Pro használata előtt gondosan olvassa el és tartsa be az összes biztonsági és kezelési utasítást.

- Ne merítse a készüléket folyadékba és ne engedje, hogy folyadékok kerüljenek a készülékbe.
- Ne használja fürdés vagy zuhanyzás közben.
- Ne tárolja a készüléket olyan helyen és ne helyezze olyan felületre, ahonnan az a kádba vagy mosdókagylóba eshet.
- A készüléket hőforrásoktól, például közvetlen napfénytől, radiátoroktól, fűtőtestektől, kályháktól vagy más hőtermelő készülékektől távol kell tartani.
- Ne engedje, hogy a gyermekek a készülékhez mellékelt műanyag zacskókkal vagy a MyionZ Pro kábelével illetve nyakpántjával játszanak, mivel ezek fulladásveszélyt jelenthetnek.
- Ezt a készüléket gyermekek is használhatják, amennyiben legalább 8 évesek, megfelelő felügyelet alatt állnak és megkapták a készülék biztonságos használatára vonatkozó utasításokat.
- Ne használja a készüléket, ha az nem működik megfelelően, ha leejtették vagy megsérült, illetve ha vízbe esett.
- Ne próbálja meg szétszerelni vagy módosítani a terméket.
- Ne üzemeltesse olyan helyen, ahol aeroszolozó készülékeket használnak vagy ahol oxigén adagolnak. Ne üzemeltesse a készüléket oxigénben gazdag környezetben.
- Ne használja a készüléket magas hőmérsékletű (50 °C feletti) helyeken, tartsa távol a gázüzemű tűzhelyektől és sütőktől, és ne üzemeltesse a készüléket olyan helyeken, ahol gyúlékony vagy éghető anyagok vagy gőzök lehetnek jelen.
- Ne működtesse takaró vagy párna alatt.
- Ne érintse meg az ionizáló szénkefét munka közben. A szénkefe megérintése beszennyezheti a felületet és csökkentheti a negatív ionok termelődését.
- Ne zárja el a negatív ionok kivezető nyílását.
- Ne tárolja a MyionZ Pro-t a tárolódobozában, amikor a készülék be van kapcsolva.

EGÉSZSÉGÜGYI ÓVINTÉZKEDÉSEK

Pacemakerrel rendelkező betegek, 8 év alatti gyermekek és olyan személyek, akiknek a kórtörténetében légzési problémák, mentális betegségek vagy szív- vagy tüdőbetegség szerepelnek, a termék használata előtt konzultáljanak orvosukkal.

Termékleírás



A csomag tartalma



- 1) MyionZ Pro készülék
- 2) USB töltőkábel
- 3) Nyakpánt
- 4) Használati útmutató

Használati útmutató

1. Az első használat előtt tölts fel teljesen a terméket, mivel elképzelhető, hogy az akkumulátor lemerült állapotban van.
2. Kapcsolja be a MyionZ Pro készüléket a ki-/bekapcsoló gomb 0,5 másodpercig történő megnyomásával. A negatív ion kibocsátóból egyenletesen kezdenek áramlani a negatív ionok, ezáltal a készülék egy tisztább, egészségesebb levegőt hozhat létre a készülék körzetében. A LED jelzőfény zöld színben villog, amikor a készülék üzemel.
3. A MyionZ Pro kikapcsolásához nyomja meg ismét 0,5 másodpercig a ki-/bekapcsoló gombot.

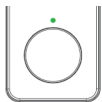
Töltés

Ha az akkumulátor töltöttségi szintje alacsony, akkor bekapcsolás után a piros LED lámpa 5 alkalommal felvillan, majd a készülék alvó üzemmódba kapcsol.

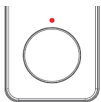
1. Győződjön meg róla, hogy a készülék ki van kapcsolva.
2. Csatlakoztassa a töltőkábel kisebb végét a MyionZ Pro USB töltőportjába, a nagyobbik végét pedig csatlakoztassa bármely, áramellátással rendelkező USB-portba (pl. számítógép, fali töltő stb.). Töltés közben a LED jelzőfény pirosan villog.
3. Amikor a készülék teljesen feltöltődött, a piros LED kikapcsol és zöld fény világít. A normál töltési idő körülbelül 3 óra.



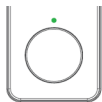
Kikapcsolt
üzemmód



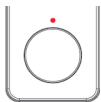
Használatkor
Zölden villogó LED



Töltéskor
Pirosan villogó LED



Feltöltött állapotban
Zölden villogó LED



Alacsony töltöttségi
esetén
5-ször felvillanó LED
Piros fény –
alvó üzemmód

Megjegyzések

- A MyionZ Pro használható töltés közben is, de ez megnöveli a töltési időt.
- Használjon legfeljebb 2A áramerősségű töltőadaptert. Ha 2 A-nál nagyobb teljesítményű töltőt használ, az károsíthatja a töltőrendszert vagy tüzet okozhat.
- Ha a készüléket hosszabb ideig nem használja, kérjük, legalább három havonta egyszer tölts fel.

Tisztítás

Rendszeresen tisztítsa a készüléket, hogy az megőrizze optimális teljesítményét.

1. Kapcsolja ki a készüléket.
2. Száraz, puha pamutkendővel tisztítsa meg a negatív ion kibocsátót és a készüléktestet.
3. Ha szennyeződés van a termék felületén, először nedves, majd száraz pamutkendővel törölje le.

Figyelmeztetések

Ne merítse a készüléket vízbe!
Ne tisztítsa a készüléket folyó víz alatt!
Ne használjon durva oldószereket vagy vegyszereket a készülék tisztításához!
A negatív ion generátor halk, közvetlen közletről hallható folyamatos, vagy pulzáló hangot bocsát ki.

Tippek

- Az optimális hatást akkor érheti el, ha a MyionZ Pro készüléket a nyakán viseli úgy, hogy a MyionZ Pro az arca felé mutat.
- A MyionZ Pro-t úgy is használhatja, hogy az íróasztalára vagy az autójába helyezi. A készüléket úgy terveztük, hogy nyakpánt nélkül is használható legyen. A hatásos terület a negatív ionokat kibocsátó szénkefétől legfeljebb 50 cm-es sugarú körre terjed ki.
- Ne engedje, hogy a negatív ion kibocsátó szilárd felülethez érjen, amikor a készülék be van kapcsolva. Ez csökkentheti a negatív ionokat kibocsátó szénkefe élettartamát.

Műszaki adatok

Termék neve	MylonZ Pro	Termék leírása	Hordozható személyi légtisztító
Termék cikkszám	ION-03, ION-04	Forgalmazó	Home Art and Sales Services AG, Sihleggstrasse 23, 8832 Svájc
Származási ország	Korea	Hatásos terület	Az iongenerátor 50 cm-es sugarú körzetében
Névleges negatív ion kibocsátási mennyiség	> 20 millió / cm ³	Ózon (O ₃) generálás	0,001 ppm
Névleges feszültség	DC 5V / 1A	Akkumulátor	Li-Ion akkumulátor 3,7 V / 450 mAh
Üzemidő	36 óra	Töltési idő	3 óra
Méret (szél. X mag. X mélys.)	34x70x16,5 mm	Súly	38 g



www.zepter.hu

NY-ION0304-H2411