



HASZNÁLATI ÚTMUTATÓ

(Myion hordozható személyi légtisztító)

A Myion készülék korszerű ionizáló technológiával rendelkezik, amely segít megvédeni az ön szervezetét az olyan apró részecskékkel szemben, amelyek a leginkább veszélyt jelenthetnek az egészségére, pl. por, pollenek, baktériumok, penészgombák és vírusok. A Myion készülék folyamatosan egészséges negatív ionokat bocsát ki, amelynek hatására a levegőben lévő szennyezőanyagok negatív töltöttségűvé válnak, így ön tisztább és egészségesebb levegőt lélegezhet otthonában vagy munkahelyén.

Figyelmeztetések

A Myion készülék használata előtt olvassa el figyelmesen biztonsági tudnivalókat és kezelési útmutatót. A készülék használatakor ügyeljen a jelen útmutatóban leírtak betartására.

- Ne merítse a készüléket vízbe vagy egyéb folyadékba és ügyeljen arra, hogy a készülékbe ne juthasson semmilyen folyadék.
- Ne hordja a készüléket fürdés vagy tusolás közben.
- Ne tegye olyan helyre, illetve ne tárolja olyan helyen a készüléket, ahonnan leeshet, illetve beeshet a kádba, a mosdóba vagy a mosogatóba.
- Tartsa távol a készüléket a különféle hőforrásoktól, pl. közvetlen napfénytől, radiátoroktól, hűsugárzóktól, tűzhelyektől vagy egyéb hő termelő berendezésektől.
- Gyermek nem játszhatnak a készülék csomagolásában található műanyag zacskókkal. A műanyag zacskók veszélyt jelentenek a kisgyermekre, pl. fulladást okozhatnak.
- A készüléket 8 év feletti gyermekek megfelelő felügyelet mellett használhatják, amennyiben felvilágosítást kaptak a készülék biztonságos használatáról és a készülék használatával kapcsolatos esetleges veszélyekről, kockázatokról.
- A készüléket a csökkent fizikai-, érzékszervi- vagy szellemi képességű személyek és a készüléket nem ismerő személyek csak megfelelő felügyelet mellett használhatják, illetve abban az esetben, ha felvilágosítást kaptak a készülék biztonságos használatáról és tisztázni vannak a készülék használatával kapcsolatos esetleges veszélyekkel.
- Ne próbálja szétzerelni vagy módosítani a készüléket.
- Ne használja a készüléket, ha nem működik megfelelően, vízbe esett vagy megsérült.
- Ne használja olyan helyen, ahol aeroszol egységek üzemelnek, illetve ahol oxigénkezelést alkalmaznak. Ne használja a készüléket oxigéndús környezetben.
- Tartsa távol a készüléket a gáztűzhelyektől és a gáztűtőktől, továbbá ne használja olyan helyen, ahol gyúlékony vagy éghető anyagok, illetve azok kipárolgásai lehetnek jelen.

Egészségi tudnivalók

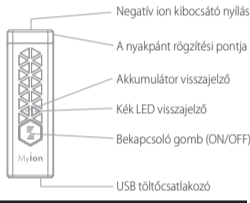
- A pacemaker-rel rendelkezők, a 8 év alatti gyermekek, valamint a légúti-, tüdő- vagy szívproblémákkal rendelkezők a készülék használata előtt kérjék ki kezelőorvosuk tanácsát.

A csomag tartalma:



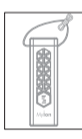
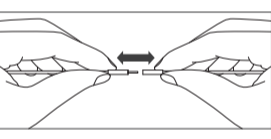
- Myion készülék
- USB töltőkábel
- Szővet nyakpánt
- PVC nyakpánt
- Használati útmutató

A készülék részei:



Használati útmutató

- Első használat előtt tölts fel teljesen az akkumulátort, mert elképzelhető, hogy a készülék átvételekor nincs benne töltöttség.
- A bekapcsoló gomb megnyomásával kapcsolja be a Myion-t. Ekkor negatív ionok milliárd kezdnek áramlani a készülék negatív ion kibocsátó nyílásából, amely tisztábbá és egészségesebbé teszi a levegőt ön körül.
- A készülék kikapcsolásához nyomja meg a bekapcsoló gombot még egyszer.
- A nyakpánt rögzítéséhez húzza szét a fém pöcköket a lenti ábrán látható módon.



Fűzze át a nyakpántot a nyíláson, majd dugja össze a pöcköket.



Figyelem! Akkor élvezheti a legjobban a negatív ionok hatását, ha használat közben a készülék negatív ion kibocsátó nyílása az arca felé néz. Hordhatja a Myion-t nyakba akasztva vagy tegye a készüléket maga elé az íróasztalára.

A Myion töltése

- Ha az akkumulátor visszajelző fénye narancs színűvé válik, akkor az akkumulátor töltöttségi szintje alacsony és a készüléket tölteni kell.
- Csatlakoztassa az USB kábel egyik végét egy USB töltőcsatlakozóhoz (pl. egy töltőfejhez vagy számítógéphez), a másik végét pedig a készülék USB csatlakozójához, majd tölts fel a készüléket.
- Amikor az akkumulátor teljesen feltöltődött, az akkumulátor visszajelző fény zöld színűre vált. A töltés kb. 2-3 órát vesz igénybe.
- A készüléket töltés közben is használhatja.
- A készülék töltéséhez 2A-nél kisebb áramerősségű gyorsítóadaptert használjon. Egy 2A-nél nagyobb áramerősségű gyorsítóadapter használata működésképtelenné teheti a készülék töltőrendszerét vagy a készülék kigyulladásához vezethet.

Figyelem! Háromhonta ideig nem használja az akkumulátort, legalább háromhonta egyszer tölts fel a készüléket.

A Myion tisztítása

- Kapcsolja ki a Myion-t.
- Használjon egy száraz, puha rongyot a készülék burkolatának megtisztításához.
- Ne tisztítsa a Myion-t durva oldószerekkel vagy vegyszerekkel.
- Soha ne merítse vízbe és ne tisztítsa folyó víz alatt a készüléket.

Műszaki adatok

Termék neve	Myion Hordozható személyi légtisztító	Levegőtisztítási terület	A készülék 30 cm-es környezetben, de kisebb negatív ion koncentrációval a készülék, akár a 1,5 méteres környezetben
Termék cikkszám	ION-01	Termék méretei	21 x 66,5 x 19 cm (Szél. x Mag. x Mélys.)
Forgalmazó	Home Art and Sales Service AG, Sihleggstrasse 23, 8832 Switzerland	Súly	25 g
Származási ország	Korea	Akkumulátor	Li-ion akkumulátor
Készülék felszültsége	DC 5V, 1A	Modellszám	70133
Töltési idő	2-3 óra	Névleges feszültség	3,7V
Használati idő	10 óra	Névleges kapacitás	200 mAh/0,74W
Névleges negatív ion generálás	18 000 000 / cm ³	Akkumulátor cellák száma	Egy

Hulladékkezelés



A Myion életciklusa végén kérjük, hogy ne a háztartási hulladékba dobja a készüléket, hanem adja le egy elektronikai hulladékok gyűjtésére szolgáló gyűjtőponton. Így az elhasználtott készüléket szakszerű módon kezelik és újrahasznosítják, ami nagy segítséget jelent a környezetünk védelméért folytatott küzdelemben.

Jótállás

A készüléket kizárólag a rendeltetésének megfelelő célokra szabad használni. A gyártó nem vonható felelősségre semmilyen kárért, amely a készülék felelőtlen, helytelen, illetve nem rendeltetészerű használatából ered.

A jótállás a termék, vásárló által történő átvétele napján kezdődik.

A jótállás csak abban az esetben érvényes, ha:

- a készülék anyag- vagy gyártási hibás
- a készüléken nincs nyoma a vásárló által okozott sérülésnek és ha a készülék nem tartalmaz idegen (nem a gyártó által jóváhagyott) alkatrészeket

A jótállás nem terjed ki a következőkre:

- a készülék nem megfelelő használatára vagy a készülék elégtelen karbantartására visszavezethető meghibásodásokra
- a szállítást, illetve a helytelen, gondatlan és/vagy nem rendeltetészerű használat következtében fellépő meghibásodásokra
- a külső körülmények és balesetek (pl. tűzkár, vízkár) által okozott meghibásodásokra
- vonatkozó biztonsági előírások be nem tartásából, illetve a készülék adattábláján olvasható paraméterek figyelmen kívül hagyásából adódó meghibásodásokra.

E jótállás nem változtat a fogyasztó törvényes jogain, illetve a forgalmazóval szembeni és az adásvételi megállapodásból fakadó jogain, melyekről a hatályban lévő és ide vonatkozó nemzeti törvények rendelkeznek.

Vonatkozó nemzeti törvények hiányában e jótállás marad a fogyasztó egyedüli és kizárólagos jogorvoslati lehetősége, és a gyártó nem vonható felelősségre semmi olyan közvetett vagy közvetlen kárért, amely e termék jótállási feltételein túlmegy. A gyártó felelőssége a vásárló által ténylegesen kifizetett vételáráig terjed, azon túl viszont nem.

